

Wie reserviere ich eine Maschine?



Grundlegende Schritte

- **Registrieren auf portal.prolend.de**
- **Maschine reservieren**



Deine Registrierung bei proLend

- **Über folgenden Link kannst du dich registrieren**

<https://portal.prolend.de/auth/register>

- **Bei Fragen und Anmerkungen**
info@dtes2.com



Maschine reservieren

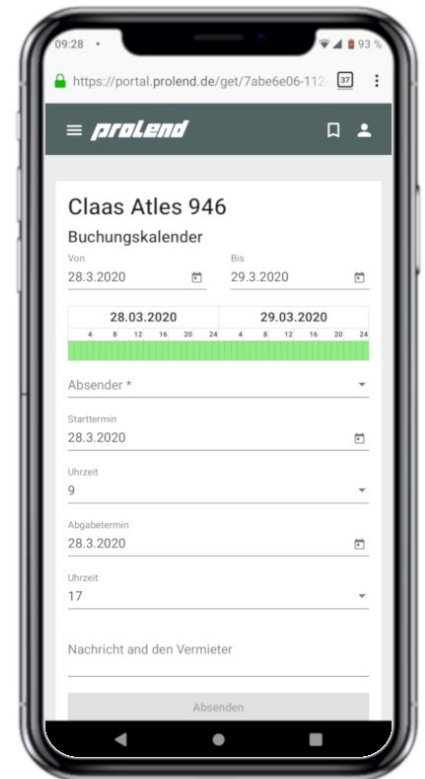
- **Jetzt reservieren, mieten in der Zukunft**

Reservierung über das Online-Portal

Kurz- oder langfristige Maschinenbedarfe anmelden und Maschine sichern, egal wo du gerade bist

So gehts:

- proLend Login
- Maschine suchen
- Verfügbarkeit prüfen
- Reservierung vornehmen

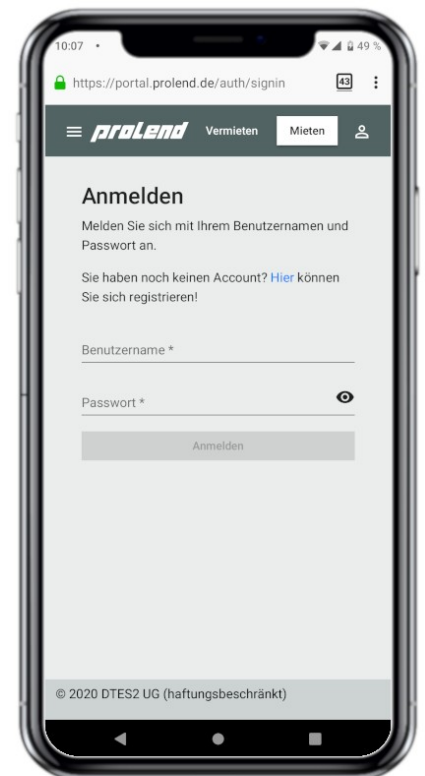


Maschine reservieren

- **Reservierung**

Schritt für Schritt erklärt

- **proLend Login**
 - Maschine suchen
 - Verfügbarkeit prüfen
 - Reservierung vornehmen
- Über **portal.prolend.de** kannst du das Online-Portal aufrufen und dich mit Benutzernamen und Passwort anmelden
- Passwort vergessen?
Nutze den **Link** unter deiner Anmeldung und gib deine E-Mail Adresse an. Eine E-Mail mit weiteren Schritten wird dann an dich versendet.

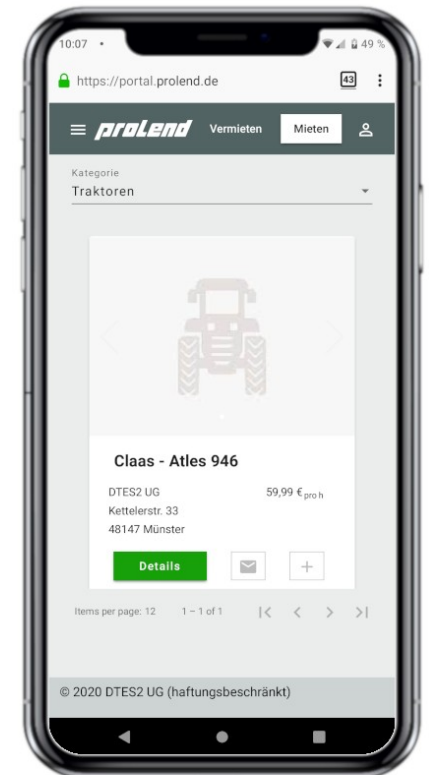


Maschine reservieren

• Reservierung Schritt für Schritt erklärt

- proLend Login
- **Maschine suchen**
- Verfügbarkeit prüfen
- Reservierung vornehmen

- Über das Menü oben links ☰
kannst du die Suche aufrufen
- Es kann nach Kategorien gefiltert werden
- Die Maschinen werden in alphabetischer
Reihenfolge angezeigt
- Maschine mit Klick auf **Details** auswählen



In der kommenden Version des Online-Portals erweitern wir die Suche für dich, sodass du anhand der Maschineneigenschaften und deinem Standort (PLZ, Ort) nach Maschinen suchen kannst.

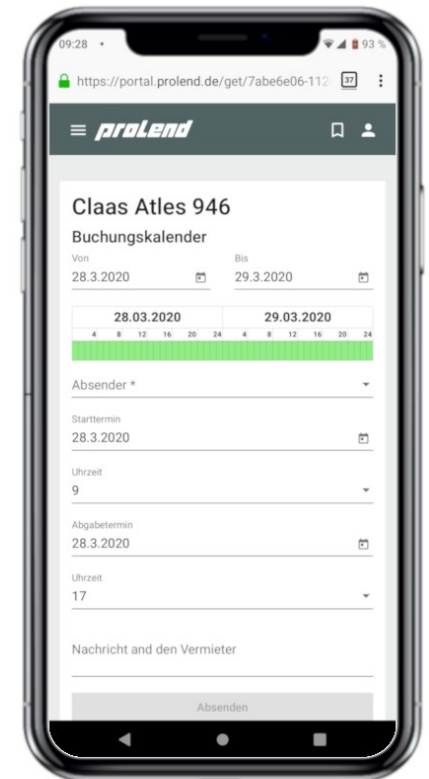


Maschine reservieren

- **Reservierung**

- **Schritt für Schritt erklärt**

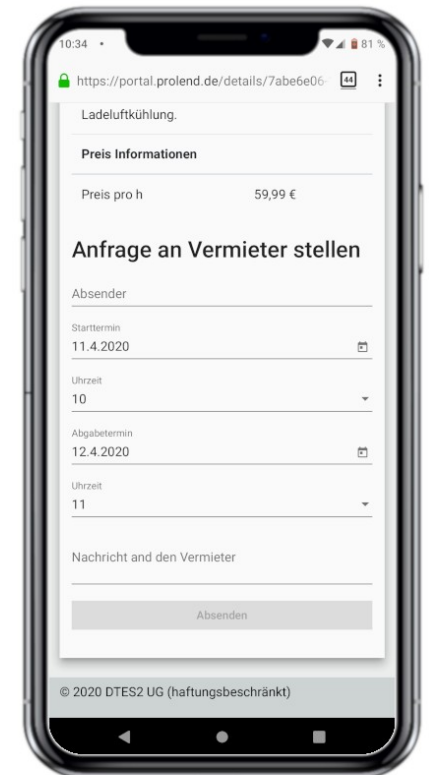
- proLend Login
 - Maschine suchen
 - **Verfügbarkeit prüfen**
 - Reservierung vornehmen
-
- Über den Buchungskalender (s. Bild) kannst du den Zeitraum deiner Reservierung wählen.
 - Wird der Zeitraum **grün** dargestellt, ist die Maschine verfügbar und kann reserviert werden



Maschine reservieren

• Reservierung Schritt für Schritt erklärt

- proLend Login
 - Maschine suchen
 - Verfügbarkeit prüfen
 - **Reservierung vornehmen**
- Um die Reservierung mit einem Klick auf **Absenden** vorzunehmen sind folgende Daten erforderlich
- Absender (Person oder eines deiner Unternehmen)
 - Startdatum und -zeit
 - Enddatum und -zeit
 - Eine Mitteilung an den Vermieter (optional)



**Fragen und
Tipps?**

Erzähl uns davon
info@dtes2.com